

FINAL



Ευρυάλη	84	-	78	ΑΣ Πέρα
87%	13 / 15	FT	18 / 23	78%
52%	22 / 42	2p	21 / 42	50%
43%	9 / 21	3p	6 / 23	26%
36	29 - 7	Rb	25 - 12	37
	16	Tu	13	

Referees: Γεράνιος - Βλάσσης

Each Period	1st	2nd	3rd	4th
Ευρυάλη	17	21	21	25
ΑΣ Πέρα	14	24	23	17

End of Period	1st	2nd	3rd	4th
Ευρυάλη	17	38	59	84
ΑΣ Πέρα	14	38	61	78

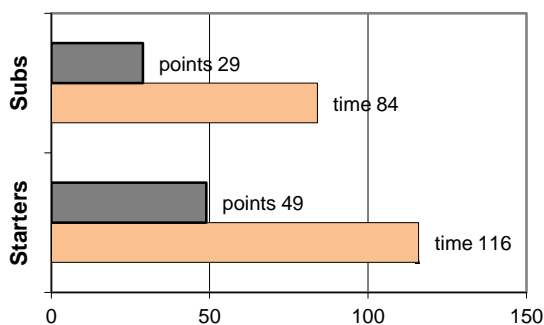


Coach: Γκαναβίας Π. - Φέρτης Ηλ.
Α.Σ. ΠΕΡΑ

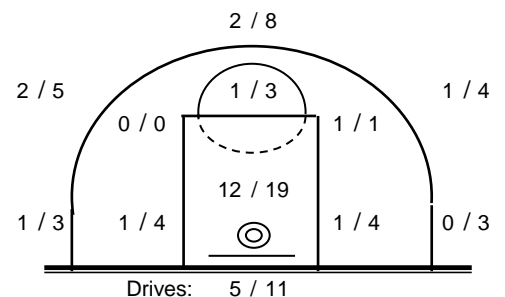
Fast Breaks 8 / 10

# Player	Time (min)	Points	Ft	2p	3p	+/-	Rebs		As	St	Tu	Bl	Fouls		Rkg*
							de	of					Wo	Co	
4 Βαρδάλος Ηλ.	23	3	3 / 3	0 / 0	0 / 2	-8	2	0	0	0	0	0	2	4	3
5 Θεολογίτης Σ.	26	14	0 / 0	1 / 3	4 / 6	-5	2	1	7	2	1	0	0	1	21
6 Παπαδής Π.	21	6	2 / 2	2 / 5	0 / 4	0	3	0	5	2	1	0	2	3	8
18 Ντιφαντής Κ.	19	7	1 / 3	3 / 7	0 / 0	7	3	3	0	0	1	0	4	3	6
8 Τσιρόπουλος Χρ.	24	4	2 / 2	1 / 1	0 / 2	-5	0	1	3	2	1	0	2	1	7
9 Τσολάκης Γ.	24	16	4 / 5	3 / 9	2 / 4	-8	2	0	2	0	3	0	3	2	8
10 Χολέβας Θ.	6	0	0 / 0	0 / 1	0 / 1	0	0	0	0	0	0	1	0	0	-
11 Πιπούλης Αχ.	21	8	0 / 0	4 / 5	0 / 2	-13	6	5	2	2	2	1	3	2	19
12 Πατσταντζόπουλος Δ.	7	3	1 / 1	1 / 1	0 / 1	3	1	1	0	1	0	0	1	0	5
13 Σωτηράκης Κ.	29	17	5 / 7	6 / 10	0 / 1	-1	5	0	1	1	1	1	4	2	17
16 Αναστασιάδης Ευ.	0	0	0 / 0	0 / 0	0 / 0	0	0	0	0	0	0	0	0	0	-
15 Μυλωνάκης Μ.	0	0	0 / 0	0 / 0	0 / 0	0	0	1	0	0	0	0	0	0	-
Team							1	0			3		1	0	
1st quarter		14	2 / 3	3 / 11	2 / 6		9	2	5	4	5	2	4	3	18
2nd quarter		24	3 / 4	6 / 11	3 / 8		5	4	5	3	2	1	7	2	29
3rd quarter		23	7 / 8	8 / 12	0 / 5		6	4	4	1	1	0	6	6	27
4th quarter		17	6 / 8	4 / 8	1 / 4		5	2	6	2	5	0	5	7	18
Final Stats	200	78	18 / 23	21 / 42	6 / 23	-30	25	12	20	10	13	3	22	18	92
			78%	50%	26%		37								

Starters- Subs ratio



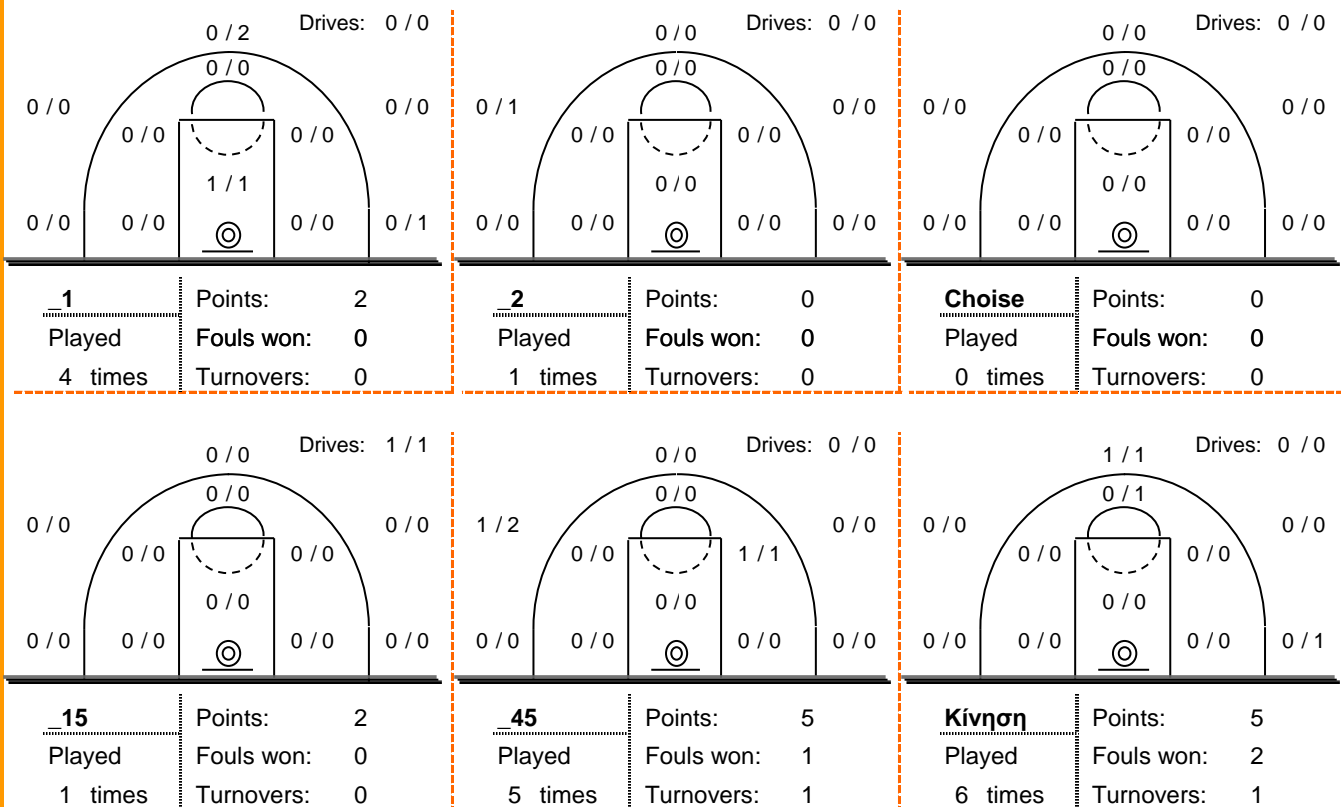
Shot Chart



*Ranking= Pts+Rebs+As+St+B-Mished Shots-Tu (Time Played>7min.)

Offense Analysis

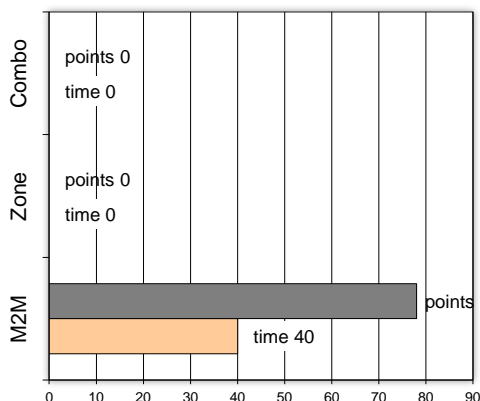
Play performance:



Against Defense Types:

Turnovers:

Fast breaks:



Έγιναν 13 λάθη
2 ήταν χρονικές υπερβάσεις,
0 ήταν παραβάσεις γραμμών,
11 ήταν λάθη κατοχής και
0 ήταν βήματα ή μεταφορά.

Επετεύχθησαν 8 αιφνιδιασμοί
3 ήταν πρωτεύοντες
1 ήταν δευτερεύοντες
4 προήλθαν από λάθος
του αντιπάλου

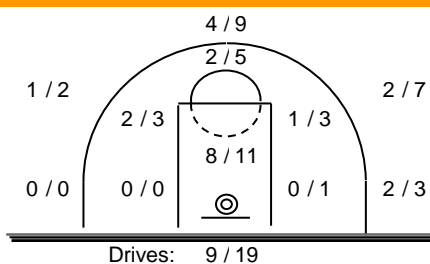
Πραγματοποιήθηκαν συνολικά 87 επιθέσεις, με απόδοση 0.90
έναντι 82 επιθέσεων των αντιπάλων.

Defense Analysis

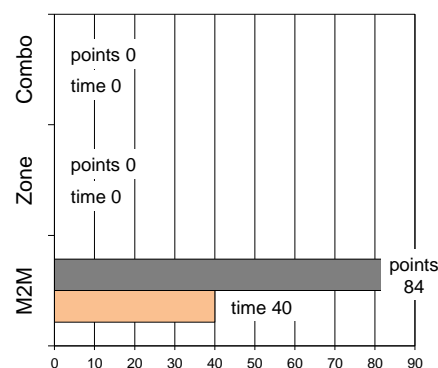
Ευρυάλη

4 Μπατής Ν.	0
5 Τσακναρίδης Β.	4
18 Λυγγερίδης Α.	0
7 Βλάχος Γ.	16
8 Εμμανουηλίδης Β.	21 -5
9 Κακαβάς Γ.	7 -1
10 Κατσαγάνης Γ.	12
11 Ψυχογιός Δ.	0
12 Μαγγανάς Ν.	0
13 Τσιγγενόπουλος Κ.	0
14 Ιωακειμίδης Δ.	6
15 Μπούτος Κ.	18 -3

Opponent's shot chart

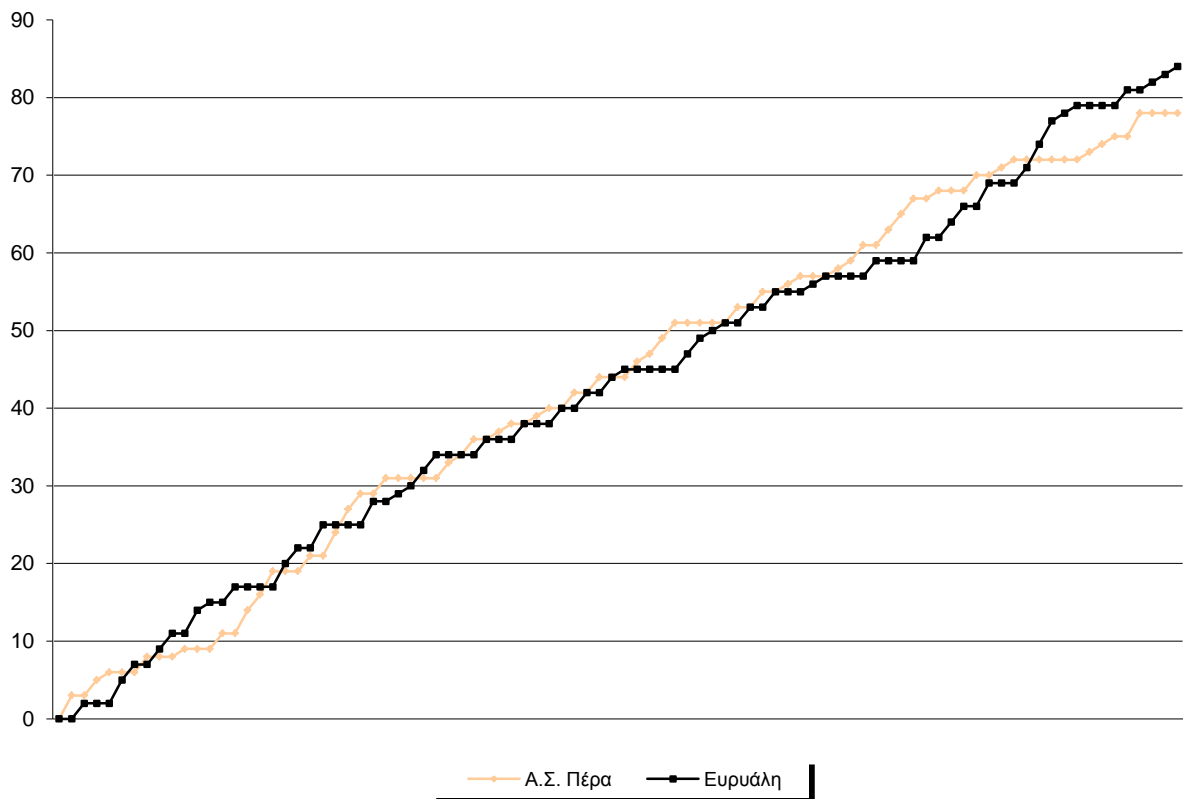


Defense Types Performance

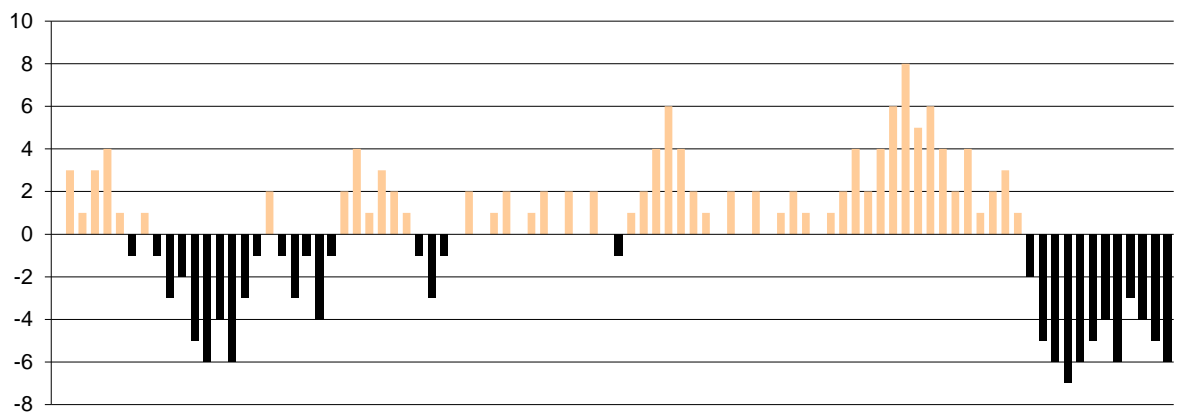


Graphic Stats

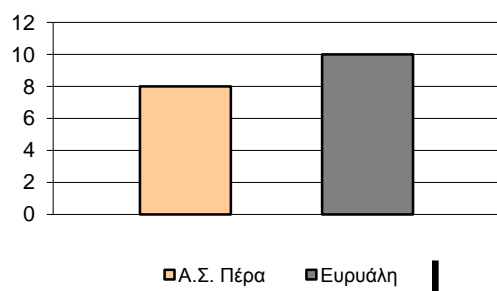
Score Evolution



Score Difference



Largest Scoring Run



Notes

Το Πέρα υπέπεσε στο 1ο του φάουλ (φάουλ επιθετικό ο Πιτούλης) μετά από 8 αγωνιστικά λεπτά.

Ομοίως στο 2ο δεκάλεπτο υπέπεσε στο 1ο φάουλ (αμυντικό ο Ντιφαντής) μετά από 7'